

Dette er en vejledning i forbindelse med registrering af eget køretøj hos UnoPark så man kan få en parkeringstilladelse til Grønnevej 245-261, 2830 Virum.

Køretøjet SKAL være registeret til en adresse i Grønnevej 245-261, 2830 Virum. Køretøjer som ikke er tilknyttet afdelingen kan derfor IKKE benytte sig af denne vejledning. **Disse beboere skal derfor kontakte ejendomskontoret, som beslutter om de må få en parkeringstilladelse.**

HAR DU SOM BEBOER HEMMELIG ADRESSE, SÅ ER REGISTERING VIA DENNE VEJLEDNING IKKE MULIGT.

KONTAKT EJENDOMSKONTORET FOR REGISTERING AF KØRETØJ.

For hjælp til denne vejledning kan man ringe til UnoPark på tlf: 70 209 204.

Du skal gå ind på www.UnoPark.dk - Tryk på "Bestil p-plads"



I feltet med "Alle steder" vælges nu "Lyngby-Taarbæk" og i feltet "Vælg parkeringsplads" vælges "Grønnevej 245-261, 2830 Virum".

Parkeringsaftale

Køb parkeringsaftale

Brug kuponkode

Alle steder

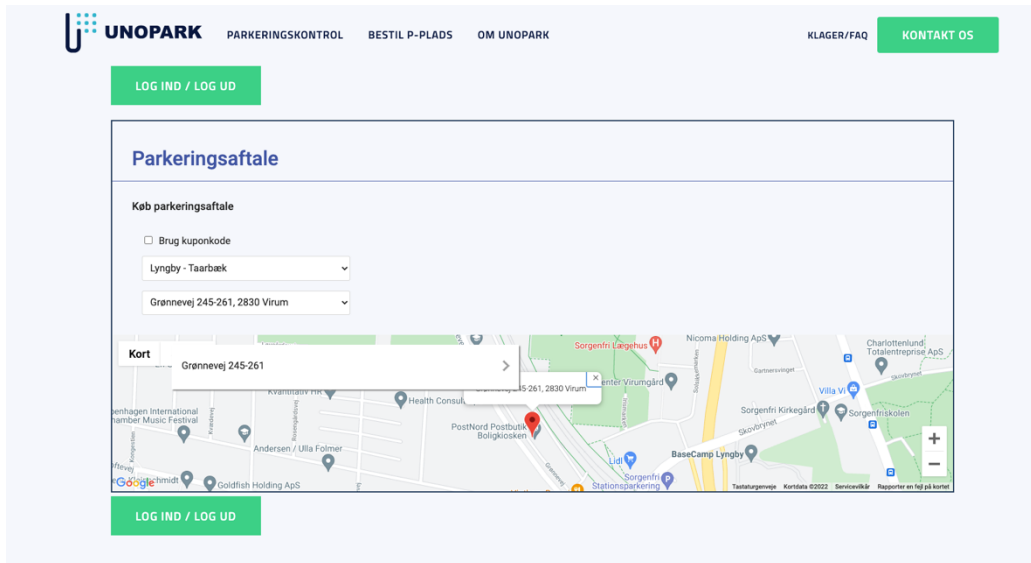
(Vælg parkeringsplads)

Map Satellit

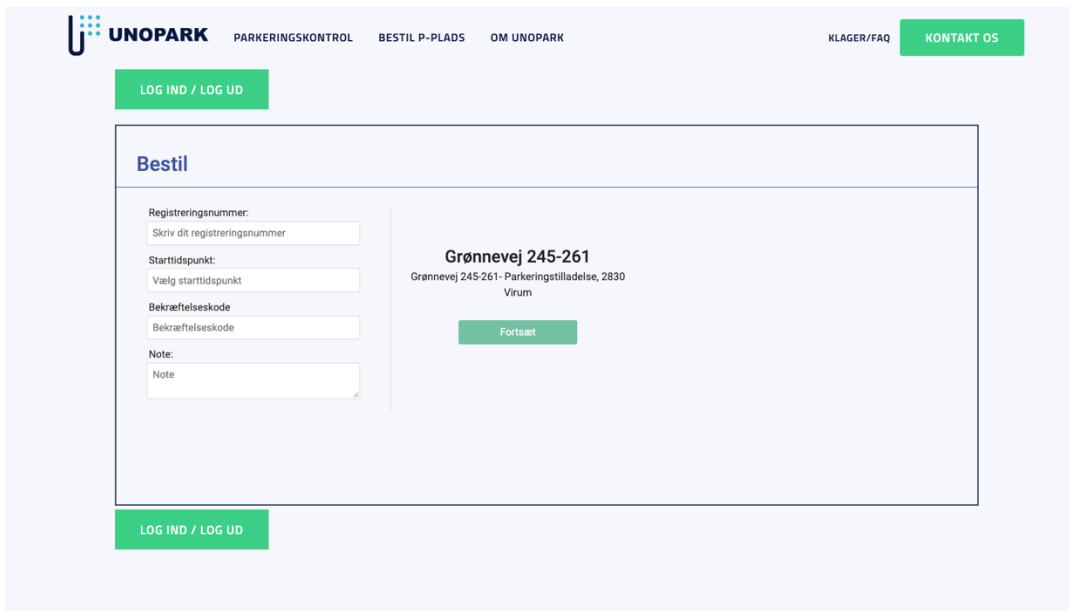
Google

Feltet "Brug kuponkode" skal ikke anvendes!

Vælg dit P-område ved at trykke på "Grønnevej 245 – 261, 2830 Virum" for at komme videre.

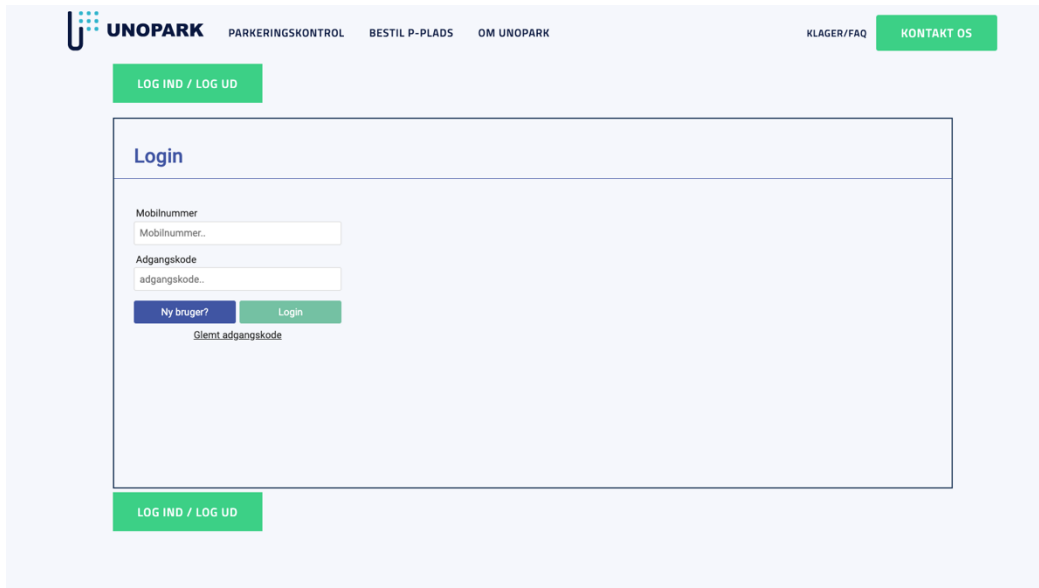


Udfyld nu med registreringsnummer og dags dato som starttidspunkt og "Note" behøves ikke udfyldning.
Når udfyldt, klik da Fortsæt.



Er det første gang du anvender UnoPark skal du oprette en profil, dette gøres ved at klikke på "Ny bruger".

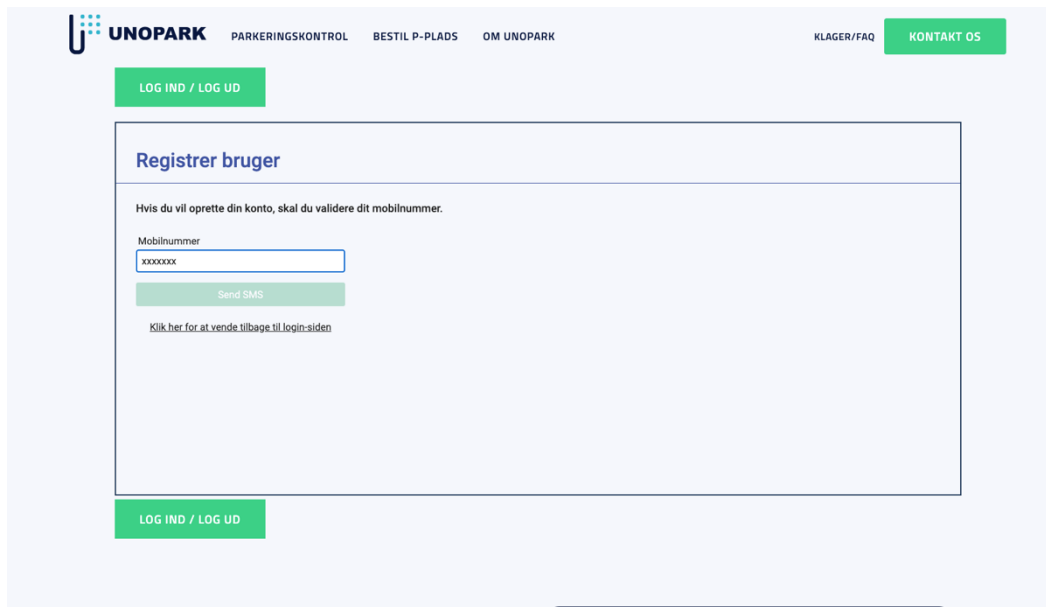
Har du en profil hos UnoPark, skal du blot logge ind.



The screenshot shows the UnoPark website's login interface. At the top, there is a navigation bar with the UnoPark logo and menu items: PARKERINGSKONTROL, BESTIL P-PLADS, OM UNOPARK, KLAGER/FAQ, and KONTAKT OS. Below the navigation bar, there is a green button labeled "LOG IND / LOG UD". The main content area is titled "Login" and contains two input fields: "Mobilnummer" and "Adgangskode". Below these fields are two buttons: "Ny bruger?" and "Login". A link "Glemt adgangskode" is positioned below the "Login" button. At the bottom of the main content area, there is another green button labeled "LOG IND / LOG UD".

Indtast mobilnummer og efterfølgende trykkes på "Send SMS"

Man modtager kort tid efter en kode fra UnoPark som skal indtaste i feltet "Kode", og derefter trykkes der på "Valider kode" feltet.



The screenshot shows the UnoPark website's registration interface. At the top, there is a navigation bar with the UnoPark logo and menu items: PARKERINGSKONTROL, BESTIL P-PLADS, OM UNOPARK, KLAGER/FAQ, and KONTAKT OS. Below the navigation bar, there is a green button labeled "LOG IND / LOG UD". The main content area is titled "Registrer bruger" and contains the text "Hvis du vil oprette din konto, skal du validere dit mobilnummer." Below this text is an input field for "Mobilnummer" containing "xxxxxxxx". Below the input field is a green button labeled "Send SMS". Below the "Send SMS" button is a link "Klik her for at vende tilbage til login-siden". At the bottom of the main content area, there is another green button labeled "LOG IND / LOG UD".

UNOPARK PARKERINGSKONTROL BESTIL P-PLADS OM UNOPARK KLAGER/FAQ **KONTAKT OS**

LOG IND / LOG UD

Opret adgangskode

Nyt kodeord

En kode er sendt til:

Kode:

Valider kode

Tilbage

LOG IND / LOG UD

Opret nu en adgangskode til din profil og klik gem.

UNOPARK PARKERINGSKONTROL BESTIL P-PLADS OM UNOPARK KLAGER/FAQ **KONTAKT OS**

LOG IND / LOG UD

Opret adgangskode

Glem adgangskode

Indtast den ønskede adgangskode i felterne herunder. Adgangskoden skal indeholde mindst 8 karakterer og bør indeholde både små og store bogstaver, tal og symboler.

Indtast ny adgangskode

Adgangskoden skal være mindst 8 tegn

Gentag ny adgangskode
 Udnyld dette felt.

Gem

LOG IND / LOG UD

Du har nu oprettet en profil og lavet din egen kode og skal nu trykke på login

LOG IND / LOG UD

Opret adgangskode

Din nye adgangskode er nu blevet oprettet.

Login



På denne side skal du nu angive dine brugeroplysninger for at fortsætte bestillingen. Alle felter er obligatoriske. Når udfyldt skal du trykke på "Gem oplysninger"

UNOPARK PARKERINGSKONTROL BESTIL P-PLADS OM UNOPARK KLAGER/FAQ KONTAKT OS

LOG IND / LOG UD

Bruger

Brugeroplysninger skal udfyldes for at fortsætte bestillingen.

Fornavn
Fornavn *

Efternavn
Efternavn *

E-mail
E-mail *

Adresse
Adresse *

Postnr. By
Postnr. * By *

Gem oplysninger

LOG IND / LOG UD

Til sidst skal man bekræfte registreringsnummer og Starttidspunkt (som er datoen du udfylder dette på) ved at trykke på "Forsæt"

UNOPARK PARKERINGSKONTROL BESTIL P-PLADS OM UNOPARK KLAGER/FAQ KONTAKT OS

LOG IND / LOG UD

Bestil

Registreringsnummer:
xxxxxx
Smart Fortwo

Starttidspunkt:
Wed Jan 19 2022 00:00:00 GMT+0100 (Centi)

Note:
Note

Grønnevej 245-261
Grønnevej 245-261- Parkeringsstilladelse, 2830
Virum

Fortsæt

LOG IND / LOG UD

På nedstående billede bedes du bekræfte dit "køb" ved at tryk på "Bestil"

UNOPARK PARKERINGSKONTROL BESTIL P-PLADS OM UNOPARK KLAGER/FAQ KONTAKT OS

LOG IND / LOG UD

Bekræft køb

Grønnevej 245-261

Registreringsnummer:
xxxxxx
Smart Fortwo

Starttidspunkt:
19. Jan 2022

Bestil

LOG IND / LOG UD

Nedstående billede er en bekræftelse på din bestilling. Hvis køretøjet ikke er tilknyttet ejendommen, vil dette fremgå og du har derfor ikke fået en parkeringstilladelse. Kontakt ejendomskontoret, hvis dette er tilfældet.

UNOPARK PARKERINGSKONTROL BESTIL P-PLADS OM UNOPARK KLAGER/FAQ KONTAKT OS

LOG IND / LOG UD

Kvittering

Grønnevej 245-261

Registreringsnummer: XXXXX
Starttidspunkt: 19. Jan 2022 11:03
Sluttidspunkt: 18. Jan 2027
Moms %: 25

Kbhpark ApS
Hersødesløvej 27 - 29
CVR: CVR 36 70 17 81

Sluttidspunkt fornyes automatisk med + 14 dage. ved periodens udgang, så man skal ikke være bekymret for at man kun har fået en 14 dages parkeringstilladelse.

Tryk nu på "LOG IND/LOG UD" for at komme ind på din administrations side.

LOG IND / LOG UD

Her kan ses den tilladelse man nu har oprettet, det er også her man sletter en tilladelse.



Parkeringsoversigt

Tilladelser

Aftaleoversigt

Profil

Betalingsmidler

Parkeringsaftale

Log ud



Grønnevej 245-261- Parkeringstilladelse, 2830 Virum

Grønnevej 245-261

XXXXX

Aktiv: 19. Jan 2022 11:03 - 18. Jan 2027

ÆNDRE

STOP ABONNEMENT

SLET

OBS!! DU må KUN trykke på slet, hvis køretøjet ikke er tilknyttet dig som beboer længere, da parkeringstilladelsen vil slettes og køretøjet risikere en afgift.

Hvis du vil oprette et nyt køretøj, kan du trykke på parkeringsaftaler til venstre. Man følger samme procedure som tidligere beskrevet på side 2 til 4.

1. Vælg "Lyngby - Taarbæk" ved at tryk på "Alle steder"
2. Vælg din adressen ved at tryk på "Vælg parkeringsplads"
3. Tryk på "Grønnevej 245-256, 2830 Virum"

KinnPark
UNOPARK

Parkeringsaftale

Køb parkeringsaftale

Brug kuponkode

Lyngby - Taarbæk

Grønnevej 245-261, 2830 Virum

Kort

Grønnevej 245-261

Grønnevej 245-261, 2830 Virum

4. Indtast dit registreringsnummer
5. Vælg starttidspunkt under "Vælg starttidspunkt"
6. Tryk på den grønne knap "Fortsæt"

Kbh Park
UNOPARK

Tilladelser
Profil
Betalingsmidler
Parkeringsaftale
Log ud

Bestil

Registreringsnummer:

Starttidspunkt:

Note:

Grønnevej 245-261
Grønnevej 245-261 - Parkeringsstilladelse, 2830
Virum

Fortsæt

7. Tryk på den grønne knap "Bestil"

Hvis køretøjet hører til i området, vil du få en bekræftelse på at den nu er registreret. Hører køretøjet ikke til i området vil det ikke være muligt at få en parkeringstilladelse.

Kbh Park
UNOPARK

Tilladelser
Profil
Betalingsmidler
Parkeringsaftale
Log ud

Bekræft køb

Grønnevej 245-261

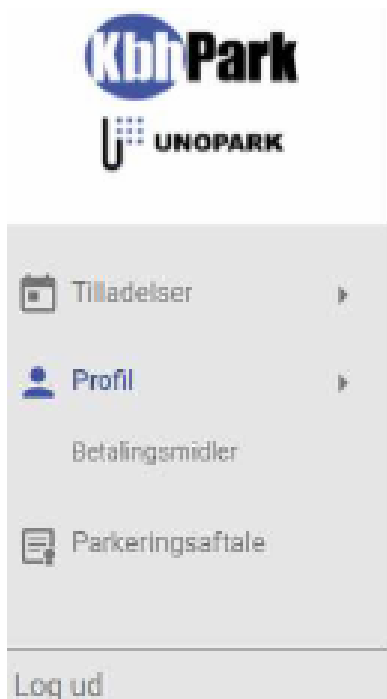
Registreringsnummer:

Smart Fortwo,

Starttidspunkt:

Bestil

Ønsker man at ændre bruger oplysninger eller ændre sit password, gøres dette under menuen "Profil".



Beboer skal ikke tilføje et betalingskort under "Betalingsmidler".